

**NOC VE ŠKOLE**

Povídka na pokračování ze školního prostředí

ČTĚTE NA STRANĚ 4

VAŘENÍ

Souboj české a čínské kuchyně

ČTĚTE NA STRANĚ 3

Sedmé ročníky vyrazily na Festival vědy

Dne 7. září jely sedmé ročníky naši školy do Dejvic na Festival vědy.

Byla tam k vidění spousta fyzikálních pokusů nebo stánků různých středních škol zaměřených na vědu.

Mohli jste nahlédnout do moderátorské dodávky **České televize**. Představena byla aplikace od **ČEZU** jménem Epp,

se kterou sportem podpoříte různé nadace tak, že čím víc sportujete, tím víc "vyděláte" peněz. Vámi získané finanční prostředky jdou na konto **ČEZU**, který je následně předá nadaci, pro kterou sportujete.

A v neposlední řadě jste se mohli zúčastnit soutěží, např. od **Unipetrolu** nebo **ČVUT**, o různé ceny.

Celkově byl festival velmi poučný a zábavný, jediné, co můžeme vytknout, byly dlouhé fronty a příliš teplé počasí.



foto: google.com

autor článku:
KATEŘINA BOŽKOVÁ
třída 7.B

autor článku:
KATEŘINA PEŠÍROVÁ
třída 7.B

FILMOVÁ RECENZE



ilustrace: csfd.cz

autor článku:
KATKA BLAHOŠOVÁ
třída 7.B



autor článku:
VANESA TEZNEROVÁ
třída 7.B



TAJNÝ ŽIVOT MAZLÍČKŮ

Délka filmu: 90 minut

Hlavní postavou je pes Max. Bydlí spokojeně v bytě se svojí paničkou Katie, která chodí každý den do práce.

Jednou, když přijde domů, přivede s sebou velkého chlupatého psa Barona. Baron a Max se zpočátku nemají moc v oblibě.

Jednou se při venčení kvůli Baronovi oba ztratí. A Maxovi kamarádi Bridget, Koule, Mel, Čimča, Buddy a Dědouš se je vydají hledat. Baron s Maxem se mezitím zapletou se zlou partou z kanálu. Ta parta jsou zvířata, která byla vyhnána od svých páníčků.

Všechno ovšem dobře dopadne. Max a Baron se stanou přáteli a jejich kamarádi je najdou a zachrání.

Tento film je určen hlavně pro děti, které se chtějí pobavit.

Dominik Mach vyhrál soutěž časopisu R&R




foto: Dominik Mach, 7. D

Mgr. Petra Ferenčíková

Nebýt lenivý v hodinách anglického jazyka se vyplatí!

Dominik Mach ze třídy 7.D vyhrál knihu Jacka Londona White Fang, do češtiny překládanou jako Bílý tesák.

Jak řekl sám Dominik, stačilo pouze vyplnit cvičení ze tří stran časopisu R&R.

Uvidíme, kdo uspěje příště.

MÓDNÍ POLICIE



foto: Mgr. Jitka Polanská

Mgr. Jitka Polanská

Paní učitelka zvolila krátké černé šaty zdobené červenou květinou do pasu. K tomu si vzala jednoduché černé lodičky na menším podpatku. Její outfit je jednoduše elegantní a hodí se jak do divadla, tak i na denní nošení. A proto paní učitelce udělujeme 5 z 5.



foto: Izabela Filipová 9.B.

Izabela Filipová, 9.B

Iza má na sobě lehce roztrhané džíny, které jsou dnes v módě. K tomu má černé triko s bílým nápisem, které dokonale doplňuje černo-bílý volný svetřík. Na nohou má bílé conversky. Izabela ladí k dnešní době. Proto jí udělujeme 5 z 5.



foto: Michael Suzan 8.A.

Michael Suzan, 8.A

Michael má tmavě modré triko s šedým lemováním po stranách. K tomu si oblékl černé kalhoty a tmavě modré boty Nike. Jeho outfit je velmi tmavý, a proto mu udělujeme 4 z 5.

autor článku:
MARGARITA BAGHDASARJANOVA
třída 7.B

autor článku:
ANNA MARIE BIŠKO
třída 7.B

autor článku:
KAROLÍNA KEBRTOVÁ
třída 7.B

Projekt "Domestos do škol"



ilustrace: Domestos do škol

Podpořit nás můžeš i ty a tví rodiče! Jak?

Jde to hned dvěma způsoby. Paní učitelce Ferenčíkové nebo Vlašánkové můžeš donést účtenku, na které bude zakoupený produkt Domestos, za který získáme bod. Druhá možnost je ta, že poprosíš rodiče, aby hlasovali pro naše soutěžní fotografie. Hlasování lze provést i zpětně.

Naši první soutěžní fotografie najdou rodiče na této webové stránce: http://www.domestosproskoly.cz/aktivity#aktivita_1 v sekci ZÁKLADNÍ ŠKOLY, kde se registrují a fotky přidají svůj hlas. Naše soutěžní fotografie jednoduše poznáš, skládají se vždy z 6 menších fotek složených do jedné.

Soutěží se věnujeme každý den. Díky této snaze si prozatím držíme první příčku. Stále nás ještě čeká velký kus práce. Za prozatímní pomoc děkujeme všem kolegyním, které nám s tímto projektem pomáhají, a dále všem dětem, které se aktivně zapojily.

Od začátku října jsme se zapojili do projektu „Domestos do škol“, pomocí kterého se naše škola snaží společnými silami zapracovat na čistotě našich toalet a zároveň si zasoutěžit o hlavní ceny. Od října do prosince budeme plnit úkoly, které budou postupně odkryty na webových stránkách.

Zatím jsme společně v hodinách VV s pomocí paní učitelky Kulované, Novotné a Bláhové zvládli první zadaný úkol. Vytvořili jsme komiks na téma 5 základních pravidel toalet. Za jednotlivé úkoly získáváme body.




foto: Mgr. Petra Ferenčíková



foto: Mgr. Petra Ferenčíková

Za účtenky VELIKÉ DÍKY těmto zárukům:

1.C Matyáš Vlašánek, 2.A Tobiaš Vlašánek, 3.A Rozálie Šindelářová, 3.B Kateřina Kocourková, Marie Barešová, Karolína Vondryšková, Michal Musílek, Jakub Novák, 4.A Tomáš Egrt, 4.C Dan Doležal, Bára Štábová, Jaroslav Karan, Ema Sklenářová, Štěpán Novák, Tereza Hladíková, 7.A Lucie Mírovská, 7.B Vanesa Teznerová, 7.C David Šustera, 7.D Izabela Getlíková, Šárka Holerová, Miroslav Morávek, Petra Bašta, Lukáš Vomáčka, 8.A Michaela Babáčková.

Zároveň děkujeme paní učitelce Švajdové, Bláhové a Rumlové.

Mgr. Petra Ferenčíková, Mgr. Petra Vlašánková

Vaření



Svičková

Postup přípravy receptu:
Maso prošpikujeme hranolky slaniny a opečeme na oleji nebo oleji s máslem. Vyjmeme a na výpečku opečeme nahrubo nastrouhanou zeleninu a cibuli. Jakmile mrkev pustí barvu, přidáme cukr a koření, přilijeme ocet, vložíme maso a zalijeme vroucím vývarem. Vložíme hrnec i s poklicí do trouby a pečeme. Poté maso i koření vyjmeme, maso nakrájíme a omáčku rozmixujeme. Je-li třeba, zahustíme hladkou moukou rozkvedlanou v mléce a provaříme, podle potřeby dosolíme. Zjemníme smetanou, dochutíme citronem a lístkem másla, již nevaříme. Podáváme s houskovým knedlíkem a terčíkem z citronu a brusinek.

Kung-pao

Postup přípravy receptu:
V malé misce vidličkou lehce prošleháme 1 bílek, přidáme kuřecí maso nakrájené na kostky, 3 lžičky solamylu a 1 lžici sojové omáčky. Promícháme a vložíme na hodinu do ledničky. V pánvi rozežřejeme olej, marinované maso ještě jednou promícháme a po lžičkách je vkládáme na pánev. Opékáme, dokud nezbělá, pak je přeložíme na cedník a necháme okapat. Z pánve až na jednu lžici vylejeme olej a do zahřátého zbytku dáme 1/4 lžičky sladké nebo podle chuti ostré papriky, okapané maso a ještě další minutu opékáme. Pak přidáme lžičku solamylu rozmíchanou ve lžici sojové

omáčky s 1 lžicí cukru, 2 lžicemi sherry a za stálého míchání pohybujeme pánví na malém ohni. Nakonec přidáme 1/2 šálku slaných buráček a na šikmé proužky nakrájené 2 nařezané cibulky. Přidáme hořčici, koření, přilijeme ocet, vložíme maso a zalijeme vroucím vývarem. Vložíme hrnec do trouby a pečeme do změknutí masa. Poté maso i koření vyjmeme, maso nakrájíme a omáčku rozmixujeme. Je-li třeba, zahustíme hladkou moukou rozkvedlanou v mléce a provaříme, podle potřeby dosolíme.

autor článku:
ZEJIE LI
třída 8.A

autor článku:
MICHAEL SUZAN
třída 8.A

Víte, že...?

Víte, že nejvíc porodů je v srpnu?
Víte, že pod vodou se zvuk šíří 5x rychleji?
Víte, že popcorn vynalezli aztéčtí indiáni?
Víte, že Peru má více pyramid než Egypt?
Víte, že člověk si nemůže políbit svůj loket? (A víte, že 96 % lidí to zkusí, když to čte?)
Víte, že rohlík byl vynalezen v Rakousku?

autor článku:
VERONIKA POLÁKOVÁ
třída 7.C

Jsmo Školou pro demokracii



ilustrace: Škola pro demokracii

Naše škola se díky žákovskému parlamentu zařadila do sítě Škol pro demokracii.

Mgr. Petra Vlašánková

Recenze počítačové hry

Unturned

Hra je výjimečná tím, že ji vytvořil 17letý chlapec Nelson Sexton.
Hra Unturned ještě není dokončená, ale každý pátek vycházejí nové updaty, což jsou aktualizace hry.

Hra:
Unturned je sandboxová hra, což znamená hra s otevřeným světem, ve kterém se můžete volně pohybovat. Hra je o přežití v lokaci, kde vypukla zombie apokalypsa. Účelem je přežít - a toho dosáhnete, když budete prohledávat města, vojenská místa, kempy a farmy, kde

můžete najít jídlo, pití, nástroje a zbraně, díky kterým se ubráníte před zombiky.
Ve hře máte možnost postavit si vlastní dům ze surovin, které si najdete (např. ze dřeva nebo železa).
Pro lehčí přepravu můžete najít auto, nebo dokonce i letadlo či vrtulník.
Hra je pro jednoho i více hráčů.

Ovládání:
- hraje se myší a klávesnicí
- ve hře poté ze třetího a prvního pohledu (pohledy si můžete přepínat)

Hodnocení:
+ Hra se mi líbí, i když není moc



foto: Ramtin

graficky dobrá a vytvořil ji jeden člověk, takže se není čemu divit.
- Hra stále obsahuje několik bugů a často se zničeonic převrací vozidla.

autor článku:
VOTÝPKA MARTIN
třída 8.A

Noc ve škole

Snad každý z nás zná školu ve dne. Přehlnuté třídy, výklady učitelů, nesmazané tabule, počmárané sešity. Tohle musel zažít každý. Víte však, co se děje, když se hlavní dveře zavrou?

Zrovna jsme šly spolu s mými kamarádkami Alčou a Pamčou na oběd. Tašky jsme si daly do skříněk a vydaly jsme se k velké frontě do jídelny. Domlouvaly jsme se, že dnes po škole půjdeme ke mně domů a uděláme společný projekt z fyziky.

Když na nás vyšla řada, vzaly jsme si těstoviny s omáčkou a usadily se k nejbližšímu volnému stolu.

Při obědě jsme si povídaly, když k nám přišly naše spolužačky. Karolína, Milada a Viktorie jsou naše nepřítelkyně a rády nám dělají naschvály. Čekaly jsme, za co nám vynadají tentokrát.

„Nazdar nuly, dneska za nás uklidíte třídu, hned po obědě,“ přikázala Viktorie.

„A proč bysme to jako dělaly?“ zajímala se Pamča.

„Protože to chceme my!“ zvýšila hlas tentokrát Karolína.


„Nechtějte vědět, co se stane, když neposlechnete!“ doplnila ji Milada.

„Víme, kde bydlíte! Čusák!“ odkráčela si nafrněná Viktorie a za ní i obě její kamarádky. Naprázdno jsme všechny polkly. Viktorie a její parta jsou schopné udělat cokoli, co ublíží ostatním.

Jelikož jsme už dojedly, odnesly jsme tácy a daly jsme se do úklidu naší třídy. Posbíraly jsme odpadky, smazaly tabuli, zametly a zvedly židle. Pomalým krokem jsme se vydaly k šatnám. Za stálého povídání jsme přišly do prázdné šatny. Vzaly jsme si tašky a převlékly se do venkovního oblečení.

Na vrátnici nikdo neseděl a v hale školy nebylo ani živáčka. Hlavní dveře byly zavřené a po zacloumání s nimi jsme zjistily, že jsou i zamknuté. Pomalu se nás zmocňovala panika. Ticho narušoval náš hlasitý dech a

ŠKOLA



ilustrace: google.cz

silný tlukot našich srdcí.

„Co-co budeme dělat?“ zakoktala Alča.

„Renčo, vymysli něco!“ obrátily se na mě dvě společnice.

„Já... nevím...“ vydechla jsem zoufale.

„ÁÁÁÁÁÁÁÁÁÁÁÁÁÁÁÁ“ rozezněl se po celé škole neznámý výkřik. Třásla se nám kolena.

Nejsme tu samy...

autor článku:
ALŽBĚTA BRYCHTOVÁ
třída 7.D

autor článku:
IZABELA GETLÍKOVÁ
třída 7.D

autor článku:
TEREZA HOUROVÁ
třída 7.D

Ohlédnutí do minulosti

Co takový jeden tank všechno umí?

Tank Mark I byl první v historii tanků.

Tento tank je britské výroby a byl využit v bitvě na řece Sommé dne 15. září 1916.

Vojáci před tankem utíkali, protože ho nikdy neviděli a byl strašně obrovský, i když ne moc silný. Jeho maximální rychlost byla 6 kilometrů za hodinu.

Postupně byly zaváděny do výzbroje typy Mark II a Mark III, které se však od prvního typu výrazně nelišily.



foto: wikipedia.org

autor článku:
JIRKA ŠINDLER
třída 9.A

Vtipy

Tmavovláska na pláži:
"Mám plnou hlavu písku."

Blondýnka:

"Zajímavé, mně se to dostalo jen do vlasů."

Paní učitelka se ptá dětí, co dostaly o Vánocích pod stromeček. Vyvolá Pepíčka. Pepíček: "Já jsem dostal PSP." Učitelka: "To je ta nová hra, že?" Pepíček: "Ne, to jsou ponožky, slipy a punčocháče."

Přijde Pepíček ze školy a maminka se ho ptá: "Co jste dělali ve škole?" Pepíček odpoví: "Výbuch se semtexem." "A co budete dělat zítra ve škole?" ptá se maminka. Pepíček: "V jaké škole?"

Jak poznáte pravou svičkovou omáčku?
Trčí z ní knot.

„Děti, ty sánky si musíte půjčovat!“ křičí maminka za svými dětmi.
„Vždyť ano, mami, já jezdím z kopce a brácha do kopce.“

Co to znamená, když v řadě třiceti netopýrů visících hlavami

dolů sedí jeden s hlavou vzhůru?
Omdlel!

autor článku:
VIKTORIE PAVLÍKOVÁ
třída 7.C

autor článku:
ANDREA POKORNÁ
třída 7.C

Rozhovor s Aelynn



Zdroj: Obrázek poslaný Aelynn

Aelynn je náctiletá dívka, která se ráda věnuje překládání písniček a jejich zpěvu. Se zpíváním jí pomáhají i její přátelé, například hraním na piano. Písničky překládá většinou z japonštiny a můžete mezi nimi najít i znělky z různých anime. Je to talentovaná a zajímavá dívka.

V kolika letech ses začala věnovat zpěvu?

Zpěvu se věnuji v podstatě od malička, vždycky jsem si něco prozpěvovala, ale nahrávat a nějak blíž se zpěvem zabývat jsem začala ve 14 letech.

Co tě přivedlo k nápadu překládat a zpívat písničky?

Ke zpívání na internetu jsem se dostala tak, že jsem vážně hodně obdivovala jednu zpěvačku, Yanagi Nagi, a když jsem se o ní snažila zjistit nějaké informace, dozvěděla jsem se, že začínala tak, že nahrávala covery Vocaloid písniček (pozn. autorky: Vocaloid je "skupina" počítačově vytvořených písní pomocí hlasů z databanky. Program pochází z Japonska.) na internet, což mě šilně inspirovalo a přála jsem si zkusit to taky. K překládání jsem se pak dostala až po nějaké době, kdy už jsem byla zkušenější – hlavním motivem bylo asi to, že jsem chtěla nějakým způsobem zpřístupnit japonské písničky i lidem u nás, v Česku. Hudba se totiž člověku líp vnímá, když je v jeho mateřském jazyce, jde pak snadněji pochopit myšlenku a soustředit se na to, co chtěl písní autor říct.

Na kterou písničku jsi nejvíce pyšná a která se ti naopak nelíbí?

Nejvíce pyšná... no, ono se to vážně těžko vybírá, ale hodně ráda mám Eight Hundred. Ani ne tak proto, že bych byla nějak výjimečně pyšná na práci, kterou

jsem na ní odvedla, ale prostě se mi hrozně líbí ta písnička sama o sobě. To poselství, které v sobě nese, to, jak je žalostná, ale stejně nakonec vyznívá optimisticky – vždycky se mi strašně líbila a myslím si, že se mi její myšlenku podařilo předat. Nejméně ráda mám pak v podstatě všechno, co už je starší. Mám pak urputnou potřebu tyhle starší kousky předělat a nějak vylepšit.

O čem ty písničky jsou?

Hmmm, tak ještě k Eight Hundred... Je to o dívce, která se snaží vyrovnat se ztrátou velmi blízkého člověka. Nechce si přiznat, že je navždy pryč a už se s ním nikdy nebude moct znovu setkat, tak začne sama sobě lhát a vytvářet si v hlavě dokonalý svět, kde její láska pořád žije a na planetě panuje mír, i když celou tu dobu moc dobře ví, jak se věci doopravdy mají. Ke konci písničky si ale přizná skutečnost a rozhodne se jít dál a pokračovat v životě, protože i když jí dochází, jak krutý se svět někdy může jevit, pořád je v něm schopná najít okamžiky štěstí.

Kdo ti nejvíce pomáhá?

Hodně mi pomáhá rodina, hlavně moje máma. To ona je důvodem, proč jsem se odvážila začít nahrávat písničky na internet, a jsem si jistá, že bez ní bych tu nebyla. Hlavně v poslední době se mi dostalo obrovské podpory ze strany posluchačů, čehož si neskutečně vážím a pomáhá mi to jak v další tvorbě, tak i v každodenním životě – a kdyby nebylo mojí mámy a její snahy přinutit mě něco se sebou dělat, tohle by se nikdy nestalo. Kromě ní mi tedy, jak už jsem vlastně říkala, dost pomáhají pozitivní ohlasy od posluchačů, jsem strašně ráda, že se moje práce vyplatí a má nějaký smysl.

Máš v plánu zúčastnit se nějaké soutěže?

K žádné soutěži se momentálně nechystám. Nejsem zrovna soutěživý typ, navíc jsem hrozná trémistka a bojím se veřejně vystupovat, takže pokud náhodou nenarazím na nějakou internetovou soutěž, která by mě zaujala, nemám nic podobného v plánu.

Proč sis vybrala přezdívku Aelynn?

Aelynn je jméno, o kterém mi

kdysi řekla jedna moje dobrá kamarádka. Hrozně se mi tehdy zalíbilo, vyhledala jsem si jeho význam na internetu a byla jsem nadšená ještě víc, takže když jsem se registrovala na YouTube a musela jsem si vybrat přezdívku, pod kterou budu zpívat, rozhodla jsem se použít tohle, i kdyby to mělo být jenom dočasně (částečně i z toho důvodu, že to znělo dost originálně a říkala jsem si, že bych tím mohla být snadno odlišitelná). Za ty roky jsem si na to jméno už zvykla a nechystám se ho měnit. (Přezdívka pochází z řečtiny a její základní význam je "anděl". Pak má ještě další rozšiřující významy, jako například sklony k prokrastinaci nebo hluboké prožívání emocí a zaměření na city.)

Pověděla bys něco o sobě?

Něco o sobě... mám hodně ráda kočky, dokonce mám dvě doma. Taky mám moc ráda modrou barvu, dokonce natolik, že většina věcí, co vlastním, je modrá. Baví mě překládat (knížky, písničky, všechno možné), zpívat, hrát na klavír, skládat hudbu, sledovat anime, kreslit a kromě toho hrozně ráda čtu. Taky miluju čokoládu a sbírám figurky a plyšáky.

autor článku:
PETRA VELEBÍLOVÁ
třída 7.C

Okénko do školní družiny



foto: Školní družina

LEZECKÁ STĚNA

Letošní rok jsme zahájili tradiční sportovní návštěvou lezecké stěny Prostor v Letňanech. Děti se tu učí „boulderovat“, to znamená, že lezou na menší stěně, a na konci hodiny se mohou projet na lanové houpačce! Všichni malí lezci se už nemohou dočkat, až si v říjnu znovu zalezou!

VÍKENDOVKA TURISTICKÉHO KROUŽKU ZOBÁCI

Je pátek 30. září a Zobáci vyrážejí na víkendovou akci do Pece pod Sněžkou. Všichni mají velké batohy a spacáky a těší se, až už budou v Pecí! Hned po příjezdu nás čeká příprava spaní, vybalování, pumpování ze studně, večere a výborný teplý čaj. Venku za tmy při svitu našich baterek hráme různé hry. Ve srubu pak hráme další hry, vítězové se poté zapisují do listiny vítězů. Celý



foto: Školní družina

víkend se hraje o největší počet podpisů, vítěz dostává víkendovou cenu. Další dny děti pomáhají tradičně se dřevem, soutěží ve sběru šišek a hrají dlouhou hru - Pevnost Pecka. Za disciplíny a různé úkoly je třeba získat 10 klíčů, nápovědy na správné heslo a také spoustu času. Hra se hrála do noci. Zobáci díky nápovědám uhodli, klíče také získali a pár desítek vteřin také uhráli. V noci šli při svitu svíček na místo, kde byla truhla. V ní bylo mnoho zlatáků, ale Zobáci si mohli vzít jen tolik, kolik stihli za vyhraný čas získat. Nakonec ale byli všichni spokojeni, noční hra se povedla. U ohně jsme pak zpívali s kytarou a postupně chodili spát. Víkendovka byla parádní díky všem pomocníkům a skvělé atmosféře, která se Zobáčky bývá!

CESTUJEME PO ZOO

V družině máme již několik let vždy nějakou celoroční hru, téma, které nás provází celým školním rokem. Letos se naše družina podívá po ZOO! Setkáme se s nejrůznějšími zvířátky a navštívíme zoologické zahrady jak u nás, tak i různé po světě. To však není vše. V naší družině můžeme letos najít i zvířátková oddělení. Jsou to například 1. oddělení Myšky, 3. oddělení Medvídků Turbo, 5. oddělení Tučňáci, 6. oddělení Surikaty, 14. oddělení Gepardi a všem nám na cestování svítí 2.



foto: Školní družina

oddělení Sluníček! Tak vzhůru do ZOO!

SOLNÁ JESKYNĚ

Letošní podzim budeme opět navštěvovat solnou jeskyni. Děti zde relaxují, hrají si se solí a staví z ní krásné stavby. Dýchají slaný vzduch, který je velmi prospěšný jak pro dýchací cesty, tak i pro imunitní systém, který na podzim dostává hodně zabrat. Tohoto podzimního ozdravného pobytu se účastní v různých termínech všechna oddělení družiny.

CUKRÁRNA LA DIOSA

Všechny děti z naší školní družiny mají i letos možnost prohlédnout si zákulisí cukrářství a vyrobit si dobroty, které si odnášejí domů. Každý měsíc je jeden kurz, tentokrát byl zaměřený na Halloween. Děti si postupně vyrobily halloweenské cupcaky s duchy, černou kočkou, dýní a halloweenskou sušenku. Na sladké vyrábění se budeme těšit i další měsíc!

DRUŽINA SLAVÍ JUBILEUM ŠKOLY

V měsíci říjnu jsme si připomněli významné jubileum naší školy - 80 let. Mnoho zajímavého jsme se dozvěděli o její stavbě z knih "Čakovice - historie ve fotografiích" a "Čakovice, Miškovice a Třeboradice". Počet žáků se neustále zvyšoval, bylo rozhodnuto o výstavbě druhé čakovické školy. Vystavěl ji čakovický stavitel Lukeš v

neuvěřitelně krátkém termínu - od 10. 12. 1935, kdy byla podepsána zadávací smlouva, do 25. 9. 1936, kdy byla provedena kolaudace. Celá stavba moderní a účelové budovy trvala pouhých 178 pracovních dnů při použití tehdejší jednoduché mechanizace. Podle vyjádření kolaudační komise byla stavba "skutečnou ozdobou obce". Škola ve své době opravdu splňovala všechna kritéria přepychové stavby - ústřední topení, tělocvična s jevištěm, koupelna s devíti sprchami, bazén, umyvadla v každé třídě, regulovatelná teplá voda, moderní šatny, elektrické osvětlení, dveře i zárubně z modřínového dřeva, schodiště z modrobílé žuly. 28. 10. 1936 se při příležitosti otevření nové školy konala slavnost, které byl přítomen i významný politik Vojta Beneš (bratr prezidenta Edvarda Beneše), zavzpomínal, jak přišel do Čakovic jako učitelský pomocník. Od naší paní vychovatelky Zdeny jsme se dozvěděli, že její dědeček měl v té době autodopravu a přispěl ke stavbě školy navážením stavebního materiálu. Vyprávěla nám také, že když bylo škole 70 let, byla také školní oslava, na kterou byli pozváni učitelé a lidé, kteří kdy na škole pracovali. Konala se i malá výstava fotografií a dobových věcí. Jsme rádi, že jsme se o naší škole dozvěděli plno zajímavostí. Na konci našeho povídání v oddělení pronesl Andy hezkou větu: "Já bych ty narozeniny školy spíš nazval Postaveniny."

Za tým školní družiny Mgr. Kristýna Matějčková

Partneři

VĚDECKÝ KROUŽEK VĚDA NÁS BAVÍ

nové experimenty
úvodní hodina otevřená všem
pro děti od 6 - 12 let
akreditace MŠMT

www.vedanasbavi.cz

PŘÍMĚSTSKÝ TÁBOR VĚDECKÉ LĚTO

Prázdniny plné zážitků, pokusů a exkurzí.

Tábory po celé ČR!

www.vedanasbavi.cz

SCHOOL PRESS CLUB VÍCE NEŽ ŠKOLNÍ ČASOPIS

Bavi tě psát a fotit? Staň se redaktorem!

www.schoolpressclub.com

Podpora:

DĚKUJEME! Přispět můžete i vy! Více informací na: www.schoolpressclub.com

